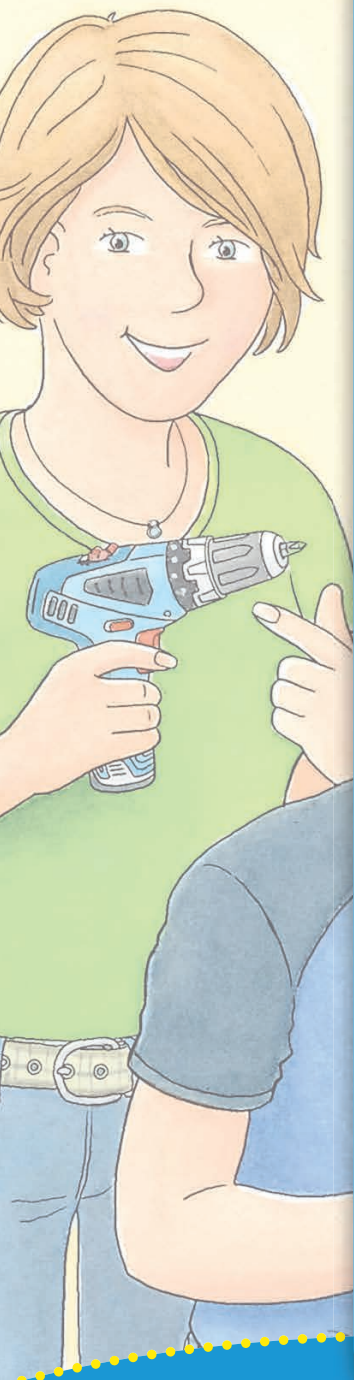



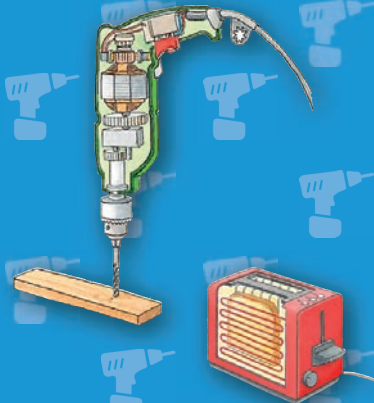
Bastle ein Lesezeichen

Schneide das Lesezeichen entlang der weiß gestrichelten Linie aus und falze es in der Mitte. Danach klebe die Innenflächen aneinander.



**WAS
IST
WAS**

Junior



Bist du neugierig?

Mehr über das Thema Technik zu Hause erfährst du in dem Buch:



ISBN 978-3-7886-2215-2

© TESSLOFF VERLAG | www.tessloff.com | Alle Rechte vorbehalten. Illustrationen: Markus Humbach

